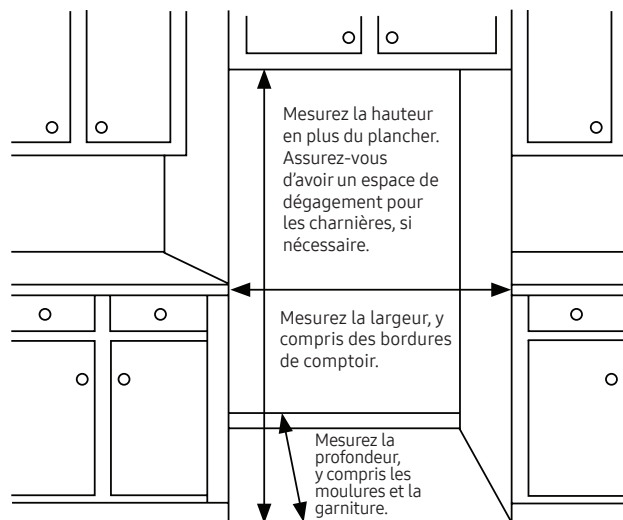
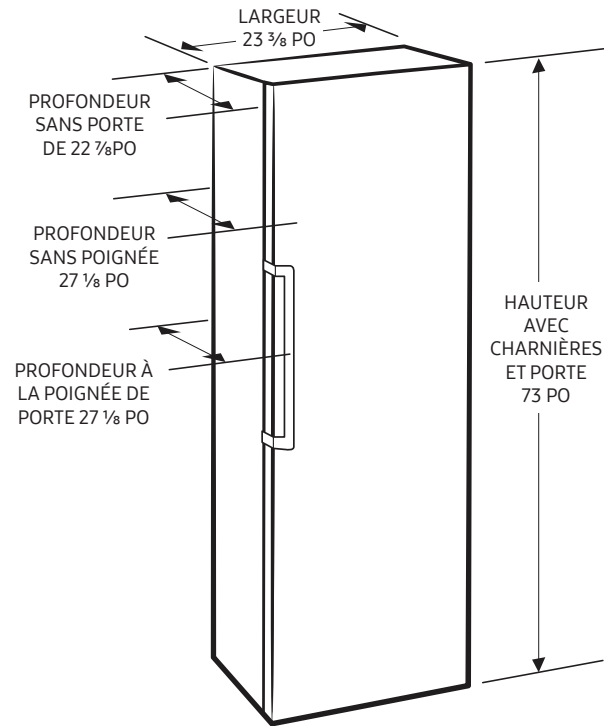
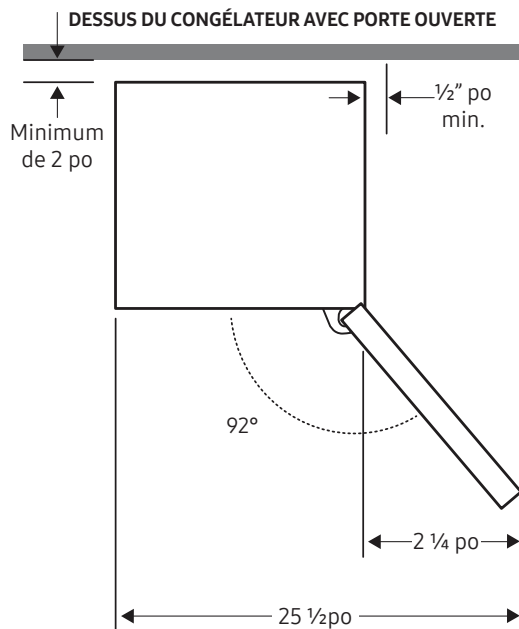


## MODÈLE RR14T7414 DIMENSIONS

### Assurez-vous que votre nouveau réfrigérateur s'adaptera à votre environnement

N'attendez pas la livraison pour vous assurer que votre nouveau réfrigérateur puisse être installé dans votre cuisine, votre garage et dans toutes les entrées de porte. Ce guide comprend toutes les mesures et tous les dégagements pertinents afin que vous puissiez acheter votre appareil en toute confiance.



### Dégagements d'installation

- ✓ Laissez au moins 2 po (5 cm) de dégagement à l'arrière pour permettre une bonne circulation de l'air et pour les raccordements d'eau et électriques.
- ✓ Laissez 3/8 po (10 mm) de dégagement sur les côtés et le dessus pour faciliter l'installation.

**Pour une utilisation optimale et pour être en mesure d'ouvrir complètement les portes du réfrigérateur, n'installez pas celui-ci à côté d'un mur.**

*Remarque : Les renseignements ci-dessus sur les dimensions et l'espace destiné à l'installation sont fournis à des fins de planification seulement. Pour connaître tous les détails sur l'installation, consultez le manuel dans l'emballage du produit ou téléchargez le manuel en ligne à l'adresse [samsung.com](http://samsung.com).*

### Parcourez la route de livraison

- ✓ Identifiez l'ouverture la plus étroite par laquelle l'appareil passera, de l'extérieur de la maison à l'endroit où il sera installé.
- ✓ La profondeur ou la largeur de l'appareil doit être inférieure à la largeur de l'ouverture la plus étroite.